

2. Расходы учреждения

Наименование показателя	Код строки	Код аналитики	Утверждено плановых назначений	Исполнено плановых назначений					Не исполнено плановых назначений
				через лицевые счета	через банковские счета	через кассу учреждения	некассовыми операциями	итого	
1	2	3	4	5	6	7	8	9	10
Расходы - всего	200		12 256 540,12	12 185 050,85	0,00	65 611,00	0,00	12 250 661,85	5 878,27
Оплата труда и начисления на выплаты по оплате труда	160	210	8 635 120,80	8 623 235,58	0,00	11 200,00	0,00	8 634 435,58	685,22
зарботная плата	161	211	6 659 445,26	6 659 445,26	0,00	0,00	0,00	6 659 445,26	0,00
прочие выплаты	162	212	11 525,38	325,38	0,00	11 200,00	0,00	11 525,38	0,00
начисления на выплаты по оплате труда	163	213	1 964 150,16	1 963 464,94	0,00	0,00	0,00	1 963 464,94	685,22
Приобретение работ, услуг	170	220	1 999 777,66	1 945 873,61	0,00	48 711,00	0,00	1 994 584,61	5 193,05
услуги связи	171	221	15 000,00	12 000,00	0,00	0,00	0,00	12 000,00	3 000,00
транспортные услуги	172	222	1 547,00	0,00	0,00	1 547,00	0,00	1 547,00	0,00
коммунальные услуги	173	223	1 157 035,92	1 154 842,87	0,00	0,00	0,00	1 154 842,87	2 193,05
работы, услуги по содержанию имущества	175	225	438 474,59	433 907,59	0,00	4 567,00	0,00	438 474,59	0,00
прочие работы, услуги	176	226	387 720,15	345 123,15	0,00	42 597,00	0,00	387 720,15	0,00
Обслуживание долговых обязательств	190	230	0,00	0,00	0,00	0,00	0,00	0,00	0,00
обслуживание долговых обязательств перед резидентами	191	231	0,00	0,00	0,00	0,00	0,00	0,00	0,00
обслуживание долговых обязательств перед нерезидентами	192	232	0,00	0,00	0,00	0,00	0,00	0,00	0,00
Безвозмездные перечисления организациям	210	240	0,00	0,00	0,00	0,00	0,00	0,00	0,00
Безвозмездные перечисления бюджетам	230	250	0,00	0,00	0,00	0,00	0,00	0,00	0,00
Социальное обеспечение	240	260	0,00	0,00	0,00	0,00	0,00	0,00	0,00
Прочие расходы	250	290	87 431,02	86 731,02	0,00	700,00	0,00	87 431,02	0,00
Расходы по приобретению нефинансовых активов	260	300	1 534 210,64	1 529 210,64	0,00	5 000,00	0,00	1 534 210,64	0,00
основных средств	261	310	701 868,80	701 868,80	0,00	0,00	0,00	701 868,80	0,00
материальных запасов	264	340	832 341,84	827 341,84	0,00	5 000,00	0,00	832 341,84	0,00


Расходы по приобретению финансовых активов	270	500	0,00	0,00	0,00	0,00	0,00	0,00	0,00
Результат исполнения (дефицит / профицит)	450		-14 262,34	57 226,93	0,00	-65 611,00	0,00	-8 384,07	X

3. Источники финансирования дефицита средств учреждения

Наименование показателя	Код строки	Код аналитики	Утверждено плановых назначений	Исполнено плановых назначений					Не исполнено плановых назначений
				через лицевые счета	через банковские счета	через кассу учреждения	некассовыми операциями	итого	
1	2	3	4	5	6	7	8	9	10
<i>Источники финансирования дефицита средств - всего (стр.520+стр.620+стр.700+стр.730+стр.820+стр.830)</i>	500		14 262,34	-57 226,93	0,00	65 611,00	0,00	8 384,07	5 878,27
<i>внутренние источники</i>	520		0,00	0,00	0,00	0,00	0,00	0,00	0,00
поступления от погашения займов (ссуд)	525	640	0,00	0,00	0,00	0,00	0,00	0,00	0,00
выплаты по предоставлению займов (ссуд)	526	540	0,00	0,00	0,00	0,00	0,00	0,00	0,00
поступления заимствований от резидентов	527	710	0,00	0,00	0,00	0,00	0,00	0,00	0,00
погашение заимствований от резидентов	528	810	0,00	0,00	0,00	0,00	0,00	0,00	0,00
<i>Внешние источники</i>	620		0,00	0,00	0,00	0,00	0,00	0,00	0,00
курсовая разница	621	171	0,00	0,00	0,00	0,00	0,00	0,00	0,00
поступления заимствований от резидентов	625	720	0,00	0,00	0,00	0,00	0,00	0,00	0,00
погашение заимствований от нерезидентов	626	820	0,00	0,00	0,00	0,00	0,00	0,00	0,00
<i>Изменение остатков средств</i>	700	X	14 262,34	8 384,07	0,00	0,00	0,00	8 384,07	5 878,27
<i>увеличение остатков средств, всего</i>	710	510	X	-12 272 268,11	0,00	-65 611,00	0,00	-12 337 879,11	X
<i>уменьшение остатков средств, всего</i>	720	610	X	12 280 652,18	0,00	65 611,00	0,00	12 346 263,18	X
<i>Изменение остатков по внутренним оборотам средств учреждения</i>	730	X	0,00	-65 611,00	0,00	65 611,00	0,00	0,00	0,00
увеличение остатков средств учреждения	731	510	0,00	0,00	0,00	65 611,00	0,00	65 611,00	X

уменьшение остатков средств учреждения	732	610	0,00	-65 611,00	0,00	0,00	0,00	-65 611,00	X
Изменение остатков по внутренним расчетам	820	X	0,00	0,00	0,00	0,00	0,00	0,00	0,00
Изменение остатков расчетов по внутренним привлечением средств	830	X	0,00	0,00	0,00	0,00	0,00	0,00	0,00


Руководитель


_____ (подпись)

Торунцова Эльвира Владимировна

_____ (расшифровка подписи)


Главный бухгалтер


_____ (подпись)

Казанкина Марина Валентиновна


_____ (расшифровка подписи)

Руководитель финансово-экономической службы


_____ (подпись)


Теленочкова Наталия Николаевна

_____ (расшифровка подписи)



Руководитель (уполномоченное лицо)

Директор
_____ (должность)



_____ (подпись)

Алатырева Валентина Борисовна

_____ (расшифровка подписи)

Исполнитель

Главный бухгалтер
_____ (должность)


_____ (подпись)

Сигова Елена Борисовна

_____ (расшифровка подписи)

2-39-78

_____ (телефон, e-mail)

03 февраля 2015 г.

Муниципальное учреждение централизованная бухгалтерия образовательных учреждений Гаврилов-Ямского МР, 1107609001500, 7616008881, 761601001, 153240 Гаврилов-Ям ул. Красноармейская д. 8

(район, индекс, ОГРН, ИНН, КПП, местонахождение)